

Wandbreite

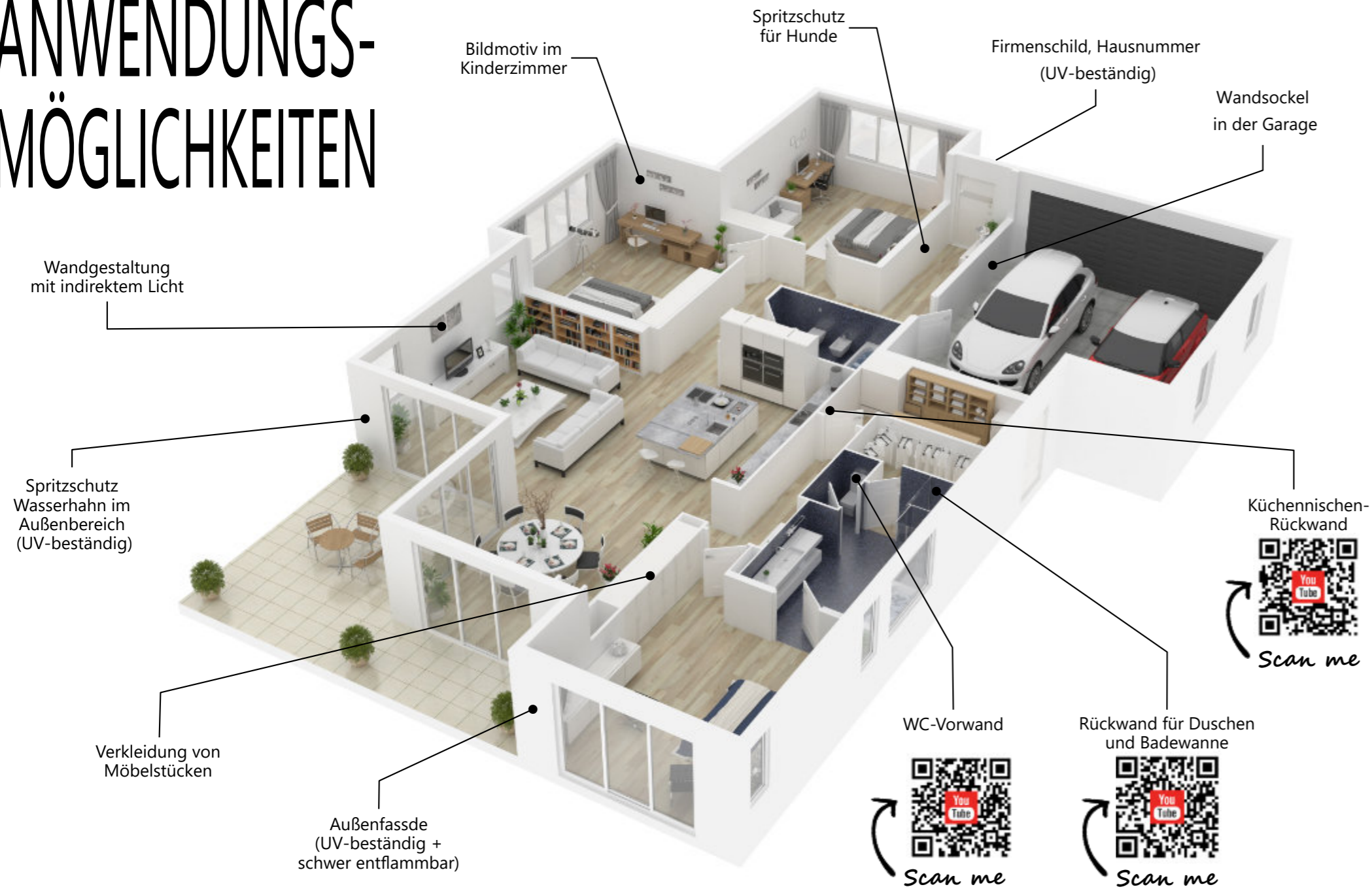
fugenlose Wandverkleidungen

B3-00680-01
Mayala Wild *

Unikate schaffen

FUGENLOSE
WANDVERKLEIDUNGEN
KÜCHEN &
WOHNEN

ANWENDUNGS- MÖGLICHKEITEN



Unikate schaffen -

mit der fuge-losen Wandverklei-dung von Wandbreite.

Die Aluminium-Verbund Dekorplatte ist ein einzigartiges Wandpaneel für private und öffentliche Anwendungen.

Größte Vielfalt durch individuelle Bedruckbarkeit und Dekorwahl. Die hygienische und wasserfeste Oberfläche ist sehr leicht zu reinigen, Schmutz und Kalk können sich kaum festsetzen.

Großflächig und hauchdünn, ein Leichtgewicht geschaffen für einen Highspeed-Einbau. Das

Überkleben von Altfliesen ist problemlos umsetzbar. Durch System-Montage wird unsere Dekorplatte zur fuge-losen Wandverkleidung. Fräsung und Umkantung sorgen für fugenlose Innen- und Außenecken.

Durch den stumpfen Plattenstoß ist jede Wandlänge möglich. Der


MTS-Abschluss sorgt für eine geschlossene Abschlusskante ohne Profil.

Die Bearbeitung erfolgt durch Metallbohrer, Lochsägen, Kreis- und Stichsägen. Nutzen auch Sie diese Vorteile und schaffen sich Ihr eigenes Unikat.





HOLZ




H1-00382-02
Ponderosa Champagner




H2-00068-01
Treibholz *




H1-00199-04
Gipsy dunkelgrau




H2-00109-00
Französische Eiche *



H2-00101-00
Badische Eiche *




H2-00067-00
Schwarzwald Eiche hell *




H2-00096-00
Amerikanische Fichte



H2-00102-00
Hüttenzauber *



H2-00103-00
Eiche Holzwurm *



H2-00104-00
Almhütte *



H1-00200-00
Sennerei

* Dekorplatten zusätzlich in den Formaten 2.100 x 1.500 mm und 3.050 x 1.250 mm verfügbar



BETON ZEMENT




S1-00016-02
Zeta Wolke



S1-00035-00
Frischbeton



S3-00628-02
Basil Silber *



S1-00002-03
Pavo Grau



S1-00021-00
Titan



S1-00007-03
Calcolo Platin



S3-00628-12
Basil Stahl *




S1-00004-01
Harmony Beton



S1-00011-01
Aven Titan



S3-00628-13
Basil Flint *




S3-00628-14
Basil Sturm *






UNI & ERD FARBEN



U3-00335-00
RAL9016 Verkehrsweiß *



S3-00628-09
Basil Mondstaub *



S3-00749-01
Marmara dezent *



S1-00004-02
Harmony Beige



S1-00004-03
Harmony Bright




S3-00628-17
Basil Latte *



S2-00055-07
Aldebaran Schnee *




S2-00060-01
Umbriel Aqua *



S1-00002-02
Pavo Braun



S1-00003-07
Cosmic Way



S1-00033-01
Rialto Anthrazit

* Dekorplatten zusätzlich in den Formaten 2.100 x 1.500 mm und 3.050 x 1.250 mm verfügbar

DEKOR MIT TIEFE



F1-00202-01
Fliese Juliet blau



F3-00121-01
Fliese Verona *




F1-00198-02
Fliese Florenz




S1-00026-02
Backstein Loft



S1-00034-01
Backstein Ton



S1-00026-01
Backstein Gewölbe




T2-00123-00
Glattleder *




S1-00010-02
Lyra Gold



S1-00013-01
Steinwand Sand



S1-00013-02
Steinwand Muschel



S1-00013-03
Steinwand anthrazit

B3-00189-00
Abend im Ried *




S1-00010-01
Lyra Silber





B3-00191-00
Donut *


KUNTER BUNT



T2-00124-01
Filz Meliert *



B3-00203-00
Fruchtig *



B3-00205-00
Regenbogen *



B3-00175-00
Feuer *



B3-00206-00
Beeren *



B3-00134-00
Gewürz Schalen *

* für alle Bildmotive sind die Platten-Sonderformate 2.100 x 1.500 mm und 3.050 x 1.250 mm verfügbar

ALLES IM GRÜNEN BEREICH



B3-01938-00
Limetten Splash *




B3-00208-00
Stachelbeeren *




B3-00210-00
Limette on Ice *



B3-00135-00
Kräuter Vintage *



B3-00218-00
Küss den Frosch *



B3-00219-00
Feenwald *

* für alle Bildmotive sind die Platten-Sonderformate 2.100 x 1.500 mm und 3.050 x 1.250 mm verfügbar



B3-00204-00
Federleicht *



B3-00142-00 New York *

**BACK
IN
BLACK**



B3-00220-03
Blumenwiese sw *



B3-00130-01
Hot & Spicy *



B3-00192-00
Eiskalt *



B3-00221-02
Birkenwald sw *



B3-00147-00
Zebra *



B3-00222-01
Fisch verliebt *

* für alle Bildmotive sind die Platten-Sonderformate 2.100 x 1.500 mm und 3.050 x 1.250 mm verfügbar

WEG ZUM INDIVIDUELLEN WUNSCH-MOTIV

<https://www.shutterstock.com>
 oder
<https://stock.adobe.com/>
 oder
 eigenes Foto (Auflösung beachten)

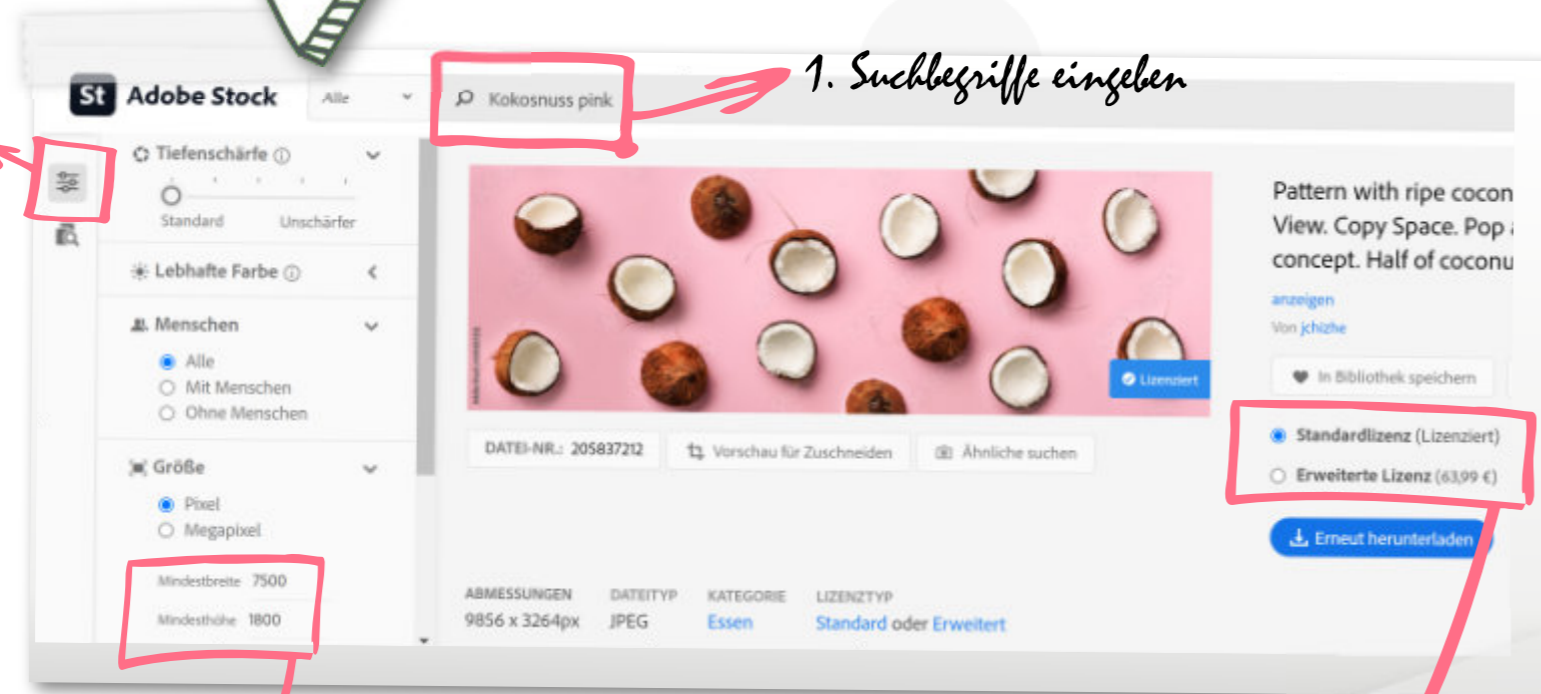


Rückwand ausmessen

Nach 4 Wochen wird Ihre einzigartige Rückwand geliefert oder montiert.



2. Filter aktivieren



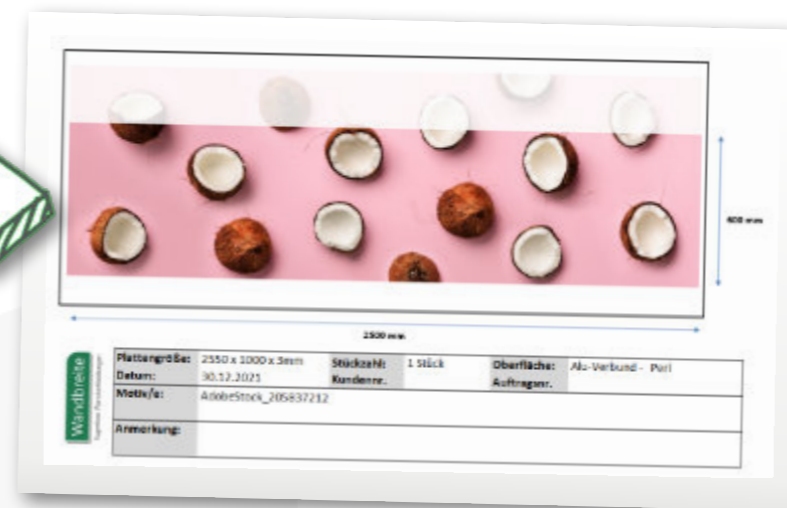
1. Suchbegriffe eingeben

3. Pixel des Bildes angeben

Mindestens 3.000 Pixel pro Meter
 z.B. Breite 2,5m x 3.000 = 7.500 Pixel
 Höhe 0,6m x 3.000 = 1.800 Pixel

4. Anmelden, Bild kaufen und an Wandbreite schicken.

(mit www.wetransfer.com An: info@wandbreite.de senden)
 Alternativ können wir das Bild kostenpflichtig erwerben.



Sie erhalten von uns einen Druckvorschlag. Diesen Entwurf prüfen und freigeben

TECHNISCHE DATEN

Trägermaterial:	zwei Alu-Deckschichten (0,3 mm) und einem Kern aus Polyethylen
Gewicht:	3,80 kg/m ² bei einer 3 mm Platte 6,60 kg/m ² bei einer 6 mm Platte
Temperaturbeständigkeit:	-50 °C bis +80 °C
Wasseraufnahme:	0,01 % nach DIN 53495
Brandklassifizierung:	Klasse B2 nach DIN 4102-1
Lineare Wärmeausdehnung: Aluminium-Verbundplatten	2,4 mm/m bei einer Differenz von 100° C

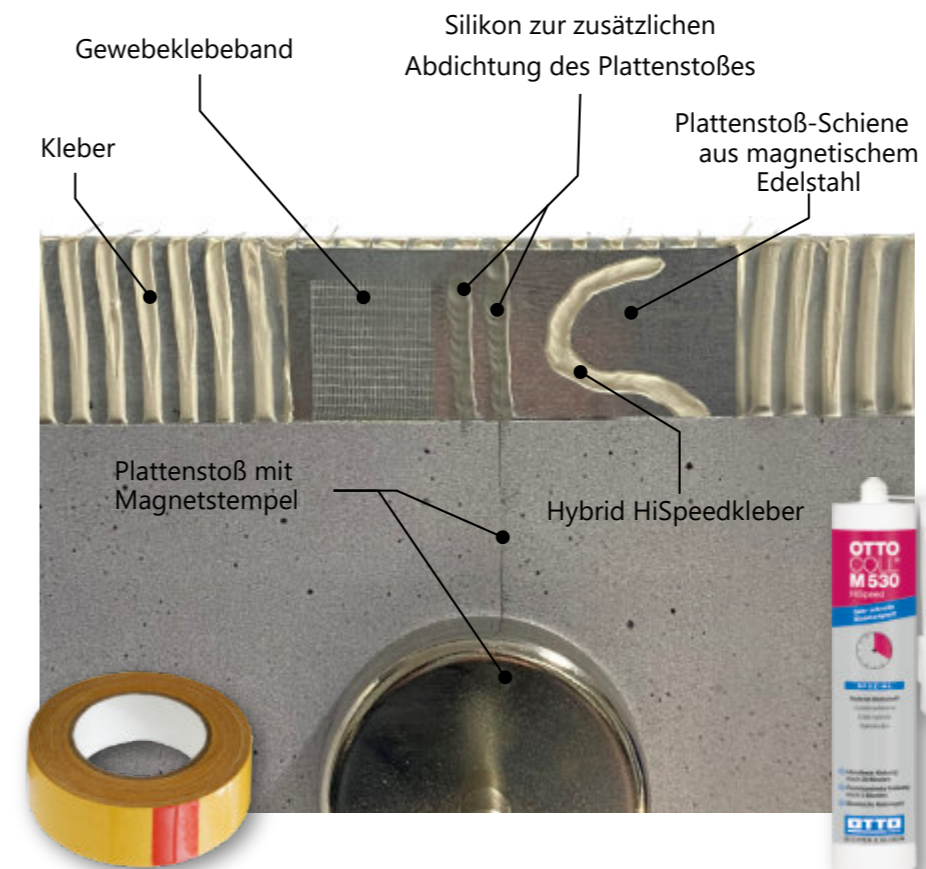
3 mm

FUGENLOS & KRATZFEST

- individuell bedruckbar
- mit individueller Oberflächenstruktur veredelt (siehe letzte Seite)
- wasserfest, abriebfest, kratzfest, antibakteriell, lebensmittelecht farbstabil und chemikalienbeständig
- einfräs- und umkantbar
- Einbau mit & ohne Profile möglich
- geringes Gewicht (m² ≈ 3,80 kg)
- passgenau und an den Übergängen stumpf gestoßen, was besonders bei fortlaufenden Bildabwicklungen von Vorteil ist
- aufgrund der geringen Plattenstärke ist die Montage direkt auf die gereinigten Altfliesen möglich
- Dekorplatten werden immer mit „Produktionskanten“ ausgeliefert. Für einen nahtlosen Plattenstoß sind diese zu besäumen.

PLATTENSTOSS

Die beiden Dekorplatten werden stumpf auf der Plattenstoß-Schiene verbunden. Mit Hilfe von Plattenspannern werden diese passgenau zueinander gezogen. Für die Fixierung bis zur Aushärtung werden starke Magnetstempel verwendet. Der Plattenstoß ist mit vollflächiger und punktueller Verklebung möglich. Für einen raumhohen Plattenstoß werden zwei Plattenspanner und mindestens zehn Magnetstempel benötigt.



Für Innen- und Außenkanten wird in die Dekorplatte rückseitig eine Trapez-Nut eingefräst. Entlang dieser Nut wird das Material gebogen. Dadurch ergibt sich eine geschlossene, wasserdichte Innen- oder Außenkante. In


Kombination mit stumpfem Plattenstoß und MTS-Abschluss ist diese Technik absolut fugenfrei und einzigartig. Das Design der Platten kann ungehindert wirken.




rückseitiges Einfräsen



gefräste Dekorplatte



Nahaufnahme der Trapez-Nut



Umkantung Rückseite



Umkantung Vorderseite



Unser Wandbreite-Laufring wird fest in der Multifräse MF26cc AF-MAX verbaut und bestimmt die optimale Frästiefe für die Umkantungen zum Innen- und Außeneck. Der Ring sitzt auf der Fräsachse und läuft parallel auf der Verbundplatte mit. Er besitzt einen etwas kleineren Durchmesser als der Fräser und lässt dadurch keine zu tiefe Fräsungen zu. Die Fräse ist jederzeit einsatzbereit.

Der Anlaufring wird von uns verbaut, eingestellt, und getestet. Er ist ausschließlich bei Wandbreite erhältlich.

Art. Nr. 464601

MULTIFRÄSE MIT LAUFRING






DUSCH SITZ

Der Sitz in der Dusche wird immer wichtiger. Nicht nur ältere Menschen wissen diese Annehmlichkeit zu schätzen.

Ein Sitz kann mit einer Umkantung (ohne Rückwand) oder mit zwei Umkantungen (mit Rückwand) hergestellt werden.




WAND- NISCHEN

Eine weitere Anwendungsmöglichkeit ist die Wand-Nische für Duschen.

Anstatt störende Edelstahlwannen einzusetzen, kann durch diese Technik, das Dekor durchgehend wirken.

Für die Herstellung werden zwei Teile benötigt.



Wandplatten Zuschnitt & Nischen-Rückwand

Plattenansichten von hinten mit Ausschnitten & Einfräsungen




Umgecantete Wandplatte & Nischen-Rückwand



3-FACH KANTUNG

Eine besondere Möglichkeit der Umkantung ist die 3-fach Kantung. Mit dieser Technik können komplett geschlossene Ecken hergestellt werden.


Diese Anwendung ist ideal um WC-Vorwand ohne Profile zu verkleiden.



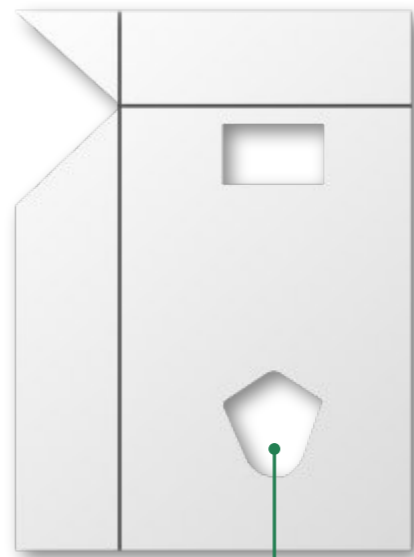
Lochschablone für WC-Anschlüsse
Art. Nr. 454840

Rückseitige Plattenansichten von WC Vormauerungen mit Ausschnitten & Einfräsungen


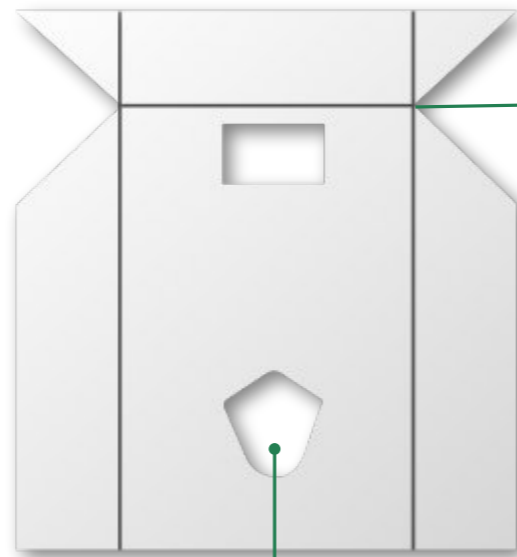
WC Vorwand zwischen zwei Wänden



WC Vorwand an einer Wand



WC Vorwand freistehend



Geberit Sigma 50
Drückerplatte für 2-Mengen
Spülung in Dekorfarbe

Art. Nr. 454842

MTS-ABSCHLUSS

Bei einem Plattenabschluss ohne Abschlussprofil ist der schwarze PE-Kern der Verbundplatte sichtbar. Ein Abfugen mit Silikon erzielt oft nicht das gewünschte Ergebnis.

Der MTS-Abschluss bietet hierfür die Lösung. Bei MTS handelt es sich um eine Variante der Umkantung. Die zuvor rückseitig eingefräste Platte wird im Randbereich einmalig zu einer Außenecke gekantet und wieder aufgebogen.

Anschließend wird die Platte knapp neben der Fräsung besäumt. Mit Hilfe des MTS-Werkzeug wird die Kante definiert gebogen.

Der schwarze PE-Kern der Aluminium-Verbundplatte ist damit nicht mehr sichtbar.

Eine detaillierte bebilderte Erklärung zur Erstellung des MTS-Abschluss ist auf unserem Spezial-Werkzeug abgebildet.

Werkzeug zur Herstellung von MTS



ohne MTS - Abschluss Aluminium Kante und PE-Kern sind sichtbar

mit MTS - Abschluss sauber und wertiger Abschluss



PUNKTUELLE VERKLEBUNG

Silikon-Kleber und Schaumklebeband werden in hohen Streifen auf der Rückseite der Dekorplatte aufgebracht. Anschließend wird diese auf der Wandfläche verklebt. Das Klebeband sorgt für die Anfangshaftung bis zur Aushärtung des Silikon-Klebers. Ein Verfugen der Dekorplatte ist sofort möglich.



VOLLFLÄCHIGE VERKLEBUNG

Der 2-K PU oder 1-K Hybrid Kleber wird mit einer Zahnpachtel vollflächig auf der Wandfläche aufgebracht. Im Anschluss wird die Dekorplatte im Kleberbett verlegt.





WANDBREITE CLIP

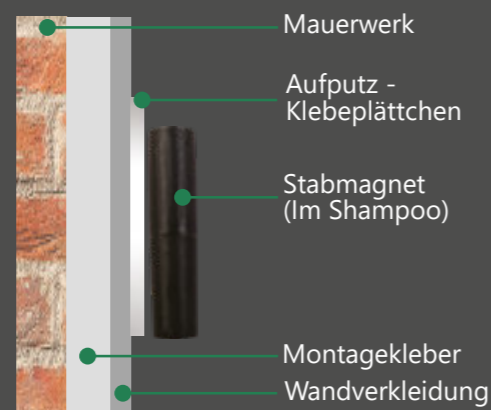


Wandbreite Clip

Magnetische Wandhalterung für Shampoo, Duschgel, Spülmittel in Dusche oder Küche

Bei der Unterputzvariante wird ein flacher Magnet hinter der Dekorwand angebracht. Der wiederverwertbare Stabmagnet wird in die Flasche gegeben.

Art. Nr. 54548821



Bei der Aufputzvariante wird ein rostfreies magnetisches Edelstahlplättchen auf die Dekorplatte geklebt. Der wiederverwertbare Stabmagnet wird in die Flasche gegeben.

Art. Nr. 54548801

DUSCH- ABLAGE

Ablage Unikat

Aus 3mm starkem Edelstahl, mit gelaserter Kontur für den Wasserabfluss. Montage erfolgt ohne Durchdringung der Abdichtung


Größe: T90 x L300 x 3 mm

Art. Nr. 454843

Dekor: Drei Kaiserberge mit Ablaufkonturen

Dekor: Pure ohne Ablaufkonturen

Dekor: Individuelles Design ab 10 Stück



B3-00272-00 Eisbär *



Tauchsäge MT55cc *
mit Sägeblatt 160x1,8x20mm
Z48 WZ im Systainer
Art. Nr. 464200

Auch als Akku Version mit zwei
18V LiHD Akkus und Ladegerät
verfügbar

Art. Nr. 464201



Kreissägeblatt-HM
Abmessung: 160 x 1,2/1,8 x 20
mm, Z48 FZ/TR für Aluminium
Art. Nr. 464811



Akku Stichsäge PS2-18 *
mit 3x Stichsägeblätter Cunex,
2x Akku-Power Tank 18 M 72
LiHD, Akku-Power Station APS M
Ladegerät im Systainer
Art. Nr. 464202



Winkelanschlag F-WA
für Führungsschienen
benötigt Verbindungsstück F-
VS
Art. Nr. 464806



Multifräse MF26cc AF-MAX *
inklusive Aluverbundfräser 90°
MF-AF, mit Sägeblatt 120x1,
8x20mm Z40 FZ/TR im Systainer
zum Herstellen von Um-
kantungen und MTS Abschlüssen
Art. Nr. 464600



Laufring D3 für die Frästiefenein-
stellung mit Einbau
(sh. Umkantung)
Art. Nr. 464601

Aluverbundfräser MF-AF
Ersatzfräser für die Multifräse
Art. Nr. 464809



Akku-Bohrschrauber A18 *
mit Schnellwechsel-Bithalter,
Schnellwechsel-Bohrfutter A-
SBF13, A-SBH, 1x Akku-Power
Tank 18 M 72 LiHD, 1x Akku-
Power Tank 18 M 99 LiHD, Akku-
Power Station APS M Ladegerät
im Systainer
Art. Nr. 464301



Winkelvorsatz A-WV 18
Wechsel-Aufsatz für Akku-
Bohrschrauber A18
Art. Nr. 464814



Spanreißschutz F-SS
zum Erneuern der
Gummilippe an
Führungsschienen
Länge: 3,4 m Art. Nr. 464807



Verbindungsstück F-VS
Verbinder von Führungs-
schienen Führungsschienen-
System
Art. Nr. 464805



Bithalter A-SBH
mit Schnellwechsel-System
für Akku-Bohrschrauber
Art. Nr. 464810



Führungsschiene
Führungsschienen-System F
Länge: 800 mm Art. Nr. 464800
Länge: 1100 mm Art. Nr. 464801
Länge: 1600 mm Art. Nr. 464802
Länge: 2100 mm Art. Nr. 464803
Länge: 3100 mm Art. Nr. 464804



Max-Halter
Plattform zur Max-Behälter und
Systainer für Absauggerät
Art. Nr. 464815



Absauggerät S25L *
Mit 4m Absaugschlauch D27 mm
und Faltenfilter-Kassette
Art. Nr. 464700




Ersatz Vlies-Filterbeutel
für Absauggerät S25L
VE-Menge: 5 Stück
Art. Nr. 464812


* Alle Maschinen auch mit Schweizer Schutzkontaktstecker verfügbar

PROFILE

Alternativ zum Umkanten, MTS-Abschluss und stumpfen Stoß können die Dekorplatten durch Design-Profile miteinander verbunden werden. Profile sind für Abschlüsse, Außen- bzw. Innenecken, sowie Verbindungen von Platte zu Platte erhältlich. Diese Möglichkeit garantiert eine einfache und zeitsparende Montage.




Außen- & Inneneck mit Profil



L-Abschlussprofil flächenbündig
für ③mm Dekorplatte
Aluminium eloxiert silber, eckig
Länge: 2,5 m Art. Nr. 454811

für ⑥mm Dekorplatte
Aluminium eloxiert silber, eckig
Länge: 3,0 m Art. Nr. 454816


L-Abschlussprofil
für ③mm Dekorplatte
Edelstahl, Lasche gebogen
Länge: 3,0 m Art. Nr. 454812



L-Abschlussprofil biegsam
für ③mm Dekorplatte
Aluminium silber eloxiert
Länge: 2,5 m Art. Nr. 454790

Abschlussprofil rund
für ③mm Dekorplatte
Aluminium silber eloxiert
Länge: 2,7 m Art. Nr. 454809

Einschub Abschlussprofil eckig
für ⑥mm Dekorplatte
Aluminium silber eloxiert
Länge: 2,5 m Art. Nr. 454815



L-Winkelprofil Außeneck
für ③ und für ⑥mm Dekorplatte
Aluminium silber eloxiert, eckig
Abmessung: 15 x 15
Länge: 2,7 m Art. Nr. 454818

Einschub Außeneckprofil rund
für ③mm Dekorplatte
Aluminium silber eloxiert
Länge: 2,5 m Art. Nr. 454801



Einschub Abschlussprofil
für ③mm Dekorplatte
Aluminium hochglanz
Länge: 3,05 m Art. Nr. 454810
Aluminium silber eloxiert
Länge: 3,05 m Art. Nr. 454808
Aluminium weiß pulverbeschichtet
Länge: 3,05 m Art. Nr. 454608
Aluminium schwarz eloxiert
Länge: 3,05 m Art. Nr. 454708



Einschub Außeneckprofil, 90°
für ③mm Dekorplatte
Aluminium hochglanz
Länge: 3,05 m Art. Nr. 454802
Aluminium silber eloxiert,
Länge: 3,05 m Art. Nr. 454800
Aluminium weiß pulverbeschichtet
Länge: 3,05 m Art. Nr. 454600
Aluminium schwarz eloxiert,
Länge: 3,05 m Art. Nr. 454700



Einschub Inneneckprofil, 90°
für ③mm Dekorplatte
Aluminium hochglanz
Länge: 3,05 m Art. Nr. 454805
Aluminium silber eloxiert
Länge: 3,05 m Art. Nr. 454804
Aluminium weiß pulverbeschichtet
Länge: 3,05 m Art. Nr. 454604
Aluminium schwarz eloxiert
Länge: 3,05 m Art. Nr. 454704



Einschub Verbindungsprofil
für ③mm Dekorplatte
Aluminium hochglanz
Länge: 3,05 m Art. Nr. 454807
Aluminium silber eloxiert
Länge: 3,05 m Art. Nr. 454806
Aluminium weiß pulverbeschichtet
Länge: 3,05 m Art. Nr. 454606
Aluminium schwarz eloxiert
Länge: 3,05 m Art. Nr. 454706

KLEBEN & FUGEN



2-K PU-Klebstoff hochflexibel
zur Vollflächigen Verklebung von Dekorplatten
mittels Zahnpachtel aufbringbar
Verbrauch: ca. 1,5 kg/m²
Gebinde: 4 kg Eimer Art. Nr. 454830
6 kg Eimer Art. Nr. 454831



1-K Hybrid Polymer Klebstoff
zur vollflächigen Verklebung von Dekorplatten
mittels Zahnpachtel aufbringbar
Farbe: weiß
Verbrauch: ca. 1,5 kg/m²
Gebinde: 5 kg Eimer Art. Nr. 454835
580 ml Alu Folienbeutel Art. Nr. 454836



Haftgrundierung
Haftverbessernde Grundierung für verschiedene Untergründe
Gebinde: 1 kg Art. Nr. 240460
6 kg Art. Nr. 240461



Zahnkelle mit Holzgriff
Edelstahlblatt rostfrei
Abmessung 280 x 130 x 0,7 mm
Zahnung: 4x4 Art. Nr. 451044
6x6 Art. Nr. 451066
8x8 Art. Nr. 451088
10x10 Art. Nr. 451010
12x12 Art. Nr. 451212



1-K Silikon Premium Klebstoff
zur punktuellen Verklebung von Dekorplatten (nicht für den Nassbereich geeignet)
Farbe: weiß
Gebinde: 580 ml Alu Folienbeutel Art. Nr. 240506
310 ml Kartusche Art. Nr. 240505



Hybrid-HiSpeed Kleber
zur Verklebung der Plattenstoß-Schiene
Anfangsfestigkeit bereits nach 15 Minuten
nicht aufschäumend und lösemittelfrei
Gebinde: 290 ml Kartusche Art. Nr. 240503



Doppelseitiges Klebeband aus Gewebeschaum
sorgt für die Anfangshaftung bei der Silikon-Verklebung
Breite: 38 mm
Stärke: 2 mm
Länge: 10 m
Art. Nr. 454825



Doppelseitiges Klebeband mit Gewebestruktur
zum Fixieren der Plattenstoß-Schiene an der Alu-Verbundplatte
Breite: 38 mm
Stärke: 0,3 mm
Länge: 25 m
Art. Nr. 454826



Silikon Premium-Dichtstoff
S100 für Fugen im Nassbereich
S70 für Fugen beim Anschluss an Naturstein-Belägen
Farbe: siehe Farbkarte
Gebinde: 300 ml Kartusche



Acryl Premium-Dichtstoff
für Fugen im Anschluss an glatten bzw. verputzten Wänden und Decken
überstreichbar
Farbe: weiß
Gebinde: 310 ml Kartusche
Acryl Art. Nr. 240100
Strukturacryl Art. Nr. 240200



PE-Rundschnur faserverstärkt
schnittfestes Hinterfüll-Fugenprofil
Durchmesser 7 mm
Länge 10 Meter
Art. Nr. 240834

MONTAGE HILFEN



Magnetstempel

um stumpf gestoßene Platten bis zur Aushärtung bündig zu drücken

Empfehlung: 4 Stück/m
wiederverwendbar
Durchmesser: 75 mm
Haftkraft: 155 kg
Art. Nr. 454821




Magnetschutzfolie

Schützt Ihre Magnete vor Silikon-Resten und Rostbildung.

Schützt Ihre Platte vor Kratzern und Macken

Durchmesser: 75 mm
Bogen mit 6 Folien
Art. Nr. 454827



Plattenstoß-Schiene

magnetisches Edelstahlblech zur bündigen Montage von stumpf gestoßenen Platten

Breite: 100 mm
Stärke: 1 mm
Länge: 3.000 mm
Art. Nr. 454870



Plattenspanner

Werkzeug um zwei Dekorplatten am Plattenstoß bündig zusammen zu ziehen.

Set aus zwei Plattenspanner
Durchmesser Saugnapf: 150 mm
Art. Nr. 454823




MTS - Werkzeug

Werkzeug für die Herstellung eines MTS-Abschluss

mit integrierter Anrisschiene und Informationen zur MTS-Herstellung

Schlagfläche aus PE
gefertigt aus Buchenholz
Größe: 205 x 110 x 40 mm
Art. Nr. 454841



Lochschablone für WC-Anschlüsse

Schablone zum schnellen Messen und Anzeichnen der WC-Ausschnitte

mit integrierte Wasserwaage und Informationen zur Erstellung von Innen- bzw. Außeneck-Fräsungen

Aluminium Verbund
350 x 260 mm
Art. Nr. 454840



Sanitär Schalldämmstreifen

für Waschtisch und WC, flexible Gelenke für Kurvenverklebung, selbstklebend,

Breite 18 mm
Stärke 2 mm, weiß
Schaum-Streifen mit 1,5 Meter
Art. Nr. 240835



PFLEGE & REINIGUNG



Reinigungs-Set für Bad Struktur-Oberflächen

301215 Duotuch grün 18x24cm
302146 Profituch taupe 35x40cm
302056 Trockentuch taupe 45x60cm
305140 Sanitärreiniger blue sea 500ml
309082 Schaumpumpe
306110 Shower-Stick schwarz
305026 KalkEx Plus Entferner grün 500ml
Art. Nr. 307010



Reinigungs-Set für Bad Kristall-Oberfläche

301215 Duotuch grün 18x24cm
302146 Profituch taupe 35x40cm
304163 Abledertuch weiß-grau 40x45cm
305140 Sanitärreiniger blue sea 500ml
309082 Schaumpumpe
306110 Shower-Stick schwarz
305026 KalkEx Plus Entferner grün 500ml
Art. Nr. 307020

ABDICHTUNG SELBST- KLEBEND



Primer Spühkleber grün
zur Vorbehandlung der Oberfläche
bei selbstklebender Abdichtung im
Nassbereich
Dose mit 500 ml
Art. Nr. 240870


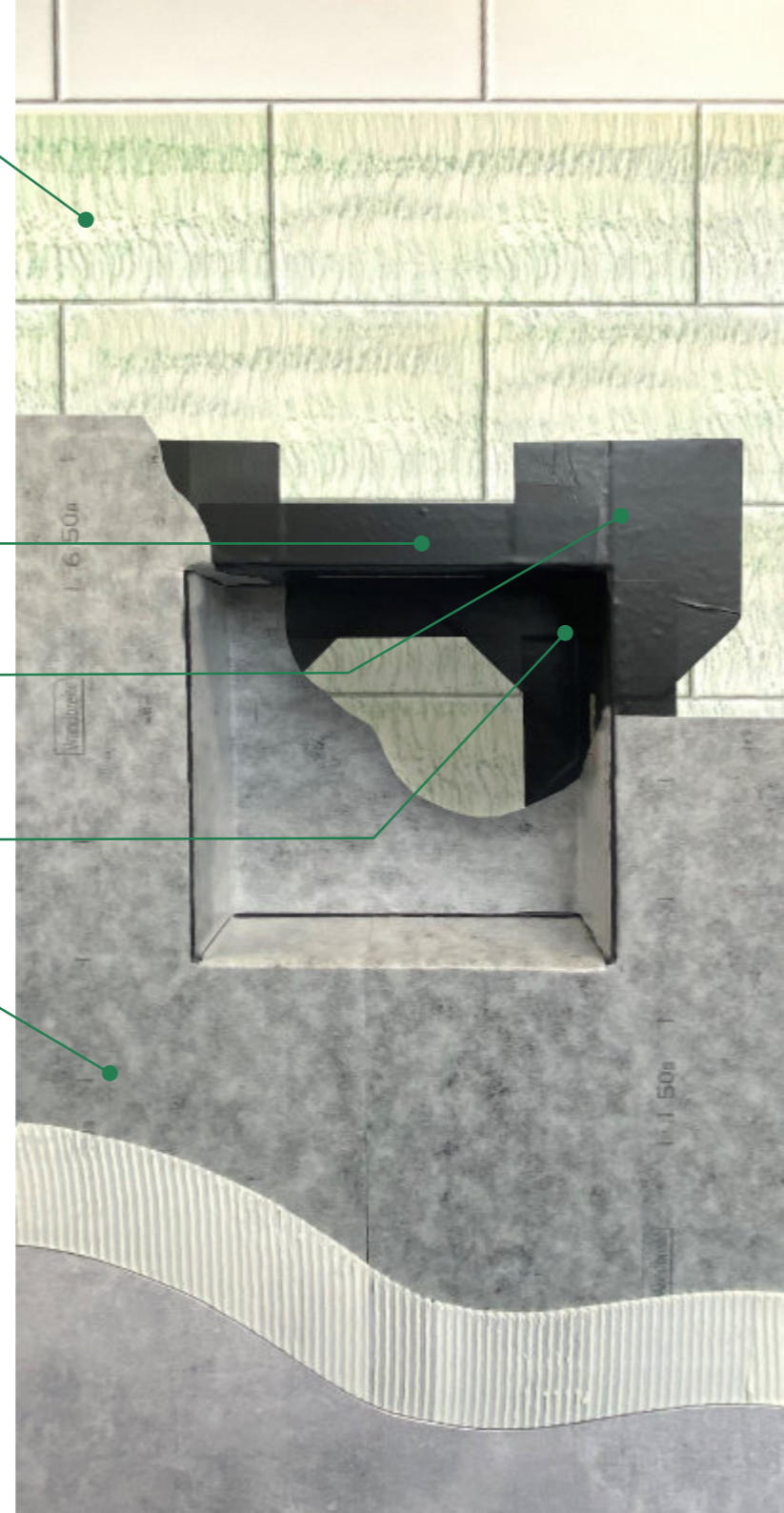

Selbstklebendes Eck-Dichtband
Breite 100 mm
Rolle mit 30 m Art. Nr. 240810

Außeneck
200 x 200 x 50 mm
Art. Nr. 240840

Inneneck Dreieck
150 x 150 x 150 mm
Art. Nr. 240841

Abdichtbahn Vlies
Selbstklebende Abdichtung für
Fliesen und Dekorplatten im
Nassbereich
Breite 600 mm
Rolle mit 30 Meter Art. Nr. 240801

Kunststoff-Spachtel
Anpresshilfe für selbstklebende
Abdichtbahn
Stück Art. Nr. 240862



Abschlussband
Breite 100 mm
Rolle mit 30 m Art. Nr. 240815


Flexibles Rund-Außeneck
für Wanneneck mit Ablage,
selbstklebend für den Nassbereich
B122 x H70 mm Art. Nr. 240847



Selbstklebendes Schnitenschutzband
mit Edeltahlgewebe
Breite 40 / 30 mm
Rolle mit 10 m Art. Nr. 240830

Schallschutz Schaumband
Breite 20 mm, Stärke 4 mm
Rolle mit 4 m Art. Nr. 240825

Wannenranddichtband
mit Butylstreifen
Breite 95 mm
Rolle mit 30 m Art. Nr. 240820




selbstklebende Dichtmanschetten
Für Durchführungen im Nassbereich
1/2 Zoll (10mm) Art. Nr. 240854
DN50 (30mm) Art. Nr. 240855
I-Box (110mm) Art. Nr. 240850
3D Scheiben-Membrane (18mm)
Art. Nr. 240860
mit Montage Hülse Art. Nr. 240861
Boden (28mm) Art. Nr. 240853

ABDICHTUNG SETS

**Set I Selbstklebende Abdichtung
für 2-seitige Duschen**
Bis max 120x120 cm
10 m Abdichtbahn
5 m Abschlussband
2,5 m Eck-Dichtband
2,5m Schnitenschutzband
2 Manschetten
2 Primer
Spachtel
Art. Nr. 240901



**Set II Selbstklebende Abdichtung
für 3-seitige Duschen**
Bis max 120x120 cm
15 m Abdichtbahn
7,5 m Abschlussband
5 m Eck-Dichtband
5 m Schnitenschutzband
2 Manschetten
2 Primer
Spachtel
Art. Nr. 240902




**Set III Selbstklebende Abdichtung
für Duschwannen**
Bis max 120x120 cm
2 Wannenaußenecken
5 m Wannenranddichtband
4 m Schallschutzband
4 m Schnitenschutzband
1 Primer
Spachtel
Art. Nr. 240903

DICHTSCHLÄMME

Haftgrundierung

Haftverbessernde Grundierung für verschiedene Untergründe

Gebinde: 1 kg Art. Nr. 240460
6 kg Art. Nr. 240461



Dichtungsschlämme

Verbundabdichtung im Nassbereich

wasserdicht und diffusionsoffen
Gebinde: Sack mit 25 kg
Art. Nr. 240465




Für die Ausbildung von Durchführungen und Ecken werden Dichtkleber, Manschetten und Bänder benötigt. Sh. nächste Seite.

FLÜSSIGFOLIE

Tiefengrund

Haftverbesserung für saugende Untergründe

Gebinde: 1 kg Art. Nr. 240407
5 kg Art. Nr. 240408
10 kg Art. Nr. 240409



Voranstrich

Grundierung für Flüssigfolie

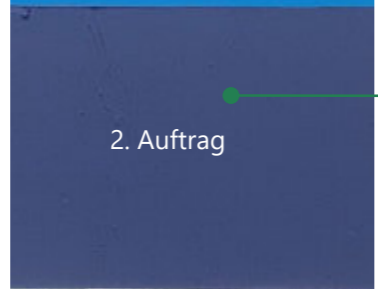
Gebinde: 1 kg Art. Nr. 240462
5 kg Art. Nr. 240463
10 kg Art. Nr. 240464



Flüssigfolie

Verbundabdichtung im Nassbereich

Gebinde: 7 kg Art. Nr. 240410
12 kg Art. Nr. 240411
20 kg Art. Nr. 240412



Für die Ausbildung von Durchführungen und Ecken werden Dichtkleber, Manschetten und Bänder benötigt. Sh. nächste Seite.

ABDICHTBAHN

Haftgrundierung

Haftverbessernde Grundierung für verschiedene Untergründe

Gebinde: 1 kg Art. Nr. 240460
6 kg Art. Nr. 240461



Fliesenkleber Power RX 6 Turbo

Fliesenkleber zur Verklebung von Abdichtbahnen

schnell härtend und flexibel

Gebinde: Sack mit 25 kg
Art. Nr. 240600




Abdichtbahn

Verbundabdichtung im Nassbereich

Breite: 1 m

Gebinde: Rolle mit 30 m
Art. Nr. 240430



Dichtmanschetten

Abdichtung bei Durchführungen im Nassbereich

für Flüssigfolie und Abdichtbahnen
Dehnzonenmanschette
für 20-35mm Art. Nr. 240440
für 31-50mm Art. Nr. 240441
für 69-110mm Art. Nr. 240442

Wanddichtmanschette

für 50-150mm Art. Nr. 240443



Dichtbänder

Abdichtung zur Ausbildung von Ecken und Kanten im Nassbereich

für Flüssigfolie und Abdichtbahn

Dichtband Rolle mit 10 m

Breite: 12 cm Art. Nr. 240420

Außenecken Art. Nr. 240432

Innenecken Art. Nr. 240431



Dichtkleber M500

zur Verklebung von Dichtbänder, Dichtecken, Dichtmanschetten und der Überlappung von Dichtbahnen

Farbe: schwarz

Gebinde: 310 ml Kartusche
Art. Nr. 240499



VERKAUFS UNTER LAGEN



Z-Musterständer mit Magnetstempel

zur Demonstration von Innen- und Außenecken, Profilen, Plattenstoß und Möglichkeiten der Verklebung

Größe: 325 x 285 x 225 mm
Art. Nr. 54548501



Musterständer

mit 14 Din-A4 Musterplatten gefertigt aus Eichenholz individuell bestückbar


Größe: 170 x 50 x 390 mm
Art. Nr. 454851



Mustersatz Din-A4

bestehend aus individuell von Ihnen ausgewählten Musterplatten


Größe: 297 x 210 mm
Art. Nr. 454852



Din-A5 Fräsmustersatz

für die Demonstration des Umkanten zu Innen- und Außenecken

Größe: 210 x 148 mm
Art. Nr. 454853



Profil Muster Satz

bestehend aus Verbindungs-, Abschluss-, Innen- und Außeneckprofil

Art. Nr. 454854

Überdruckbereich

Bei mehrteiligen Motivdrucken wird ein Überdruckbereich am Plattenstoß gedruckt. Das bedeutet, dass es diesen kleinen Streifen auf beiden bzw. mehreren Paneelen gibt, der abgesägt werden muss. Oben und unten auf der Platte wird eine Schnittmarke angedruckt, an dieser Kennzeichnung wird der Überdruckbereich abgenommen, damit die Platten nahtlos zueinander passen.

Produktionskanten

Dekorplatten werden immer mit „Produktionskanten“ ausgeliefert. Die Plattenkanten ringsum sind keine Finish-Kanten. Kleine Dellen und Kerben, eine Gratbildung am Plattenrand sowie ein herausragender Kunststoff-Innenkern sind möglicherweise vorzufinden und stellen keine Reklamation dar. Für einen nahtlosen Plattenstoß sind die Kanten unbedingt zu besäumen.

Farbgleichheit

Für den Druck von Paneelen in einer Produktion und Charge kann Farbgleichheit garantiert werden. Es wird immer einen gewissen Farbumterschied von DIN-A4 Mustern zur Platten-Produktion geben, da diese aus einer anderen Produktion stammen. Zudem unterscheiden sich die auf Papier gedruckten Dekore oder Abbildungen auf dem Monitor immer zu Original gedruckten Paneelen.

Nachdruck von Platten

Generell ist es möglich Paneele nachzubestellen. Da es sich dann um eine Neuproduktion handelt, kann eine Farbgleichheit zur ursprünglichen Produktion nicht garantiert werden. Diese Farbunterschiede stellen deshalb keine Reklamation dar. Daher ist es zu empfehlen, alle Paneele einer Wand bzw. des Bauvorhabens neu zu drucken.

Verpackung

Wir liefern unsere Dekorplatten mit eigenen Fahrzeugen und eigenen Fahrern aus. Aus diesem Grund sind unsere Platten unverpackt und nur mit einem Eckkantenschutz versehen. Wir wollen Verpackungsmüll reduzieren und umweltbewusst agieren. Gerne verpacken wir unsere Paneele auf Ihren Wunsch hin, sprechen Sie uns für diese kostenpflichtige Leistung an.

Weißbereich

Bei einem Paneel-Druck kann es Weißbereiche (unbedruckte Randbereiche) auf der Platte geben. Dies ist normal und hat mit dem Einzug der Platte auf dem Drucker zu tun. Die Weißbereiche können abgesägt werden.

FAQ

Laufrichtung

Bei manchen Dekoren kann eine Dekor-Laufrichtung gewählt werden. Dies betrifft überwiegend Holz- und Steindekore. Falls keine Angabe erfolgt, gehen wir von einer Hochkant verlegten Platte aus, bzw. bei einem Holzdekor wird automatisch die Laufrichtung der langen Seite gewählt.

Individualdruck

Wir können individuelle Bilder auf unseren Paneelen drucken. Hierfür benötigen wir eine hochwertige Bilddatei. Die Faustformel dafür lautet: 3000 Pixel pro Meter. D.h. bei einer Wandfläche 2m x 2,5m wird ein Bild mit der Auflösung 6000px x 7500px benötigt. Gerne können Sie uns Ihre Bilddatei zur Qualitätsprüfung per Datentransfer senden.

Fortlauf / Wandabwicklung

Für Bilder und für einige Dekore kann ein fortlaufender Druck, über mehrere Paneele erstellt werden. Entscheidend ist hierbei die Auflösung des Bildes. Bitte erfragen Sie unsere Möglichkeiten, wir erstellen Ihnen eine Bildanordnung.

Umkantung

Die Mafell-Fräse, zum Herstellen einer Umkantung kann bei uns bezogen werden. Wir bieten keine Vorfertigung und keine Leihgeräte an. In Verbindung mit einer beauftragten Montage übernehmen wir Umkantungen vor Ort.

Wandbreite

Als Hersteller bietet Wandbreite den Full-Service für Kunden. Produktion, Grafik, Vertrieb, Verarbeitung, Montage, Schulung, Logistik „Alles aus einer Hand“ Wir freuen uns auf eine künftige Zusammenarbeit.

PLATTEN FORMATE


Stärke: ③ mm

2.100 x 900 / 1,89 m²
 2.100 x 1.000 / 2,10 m²
2.100 x 1.500 / 3,15 m² *
 2.550 x 1.000 / 2,55 m²
 2.550 x 1.250 / 3,19 m²
 2.550 x 1.500 / 3,83 m²
3.050 x 1.250 / 3,81 m² *
 3.050 x 1.500 / 4,58 m²

Stärke: ⑥ mm

2.050 x 1.500 / 3,08 m²
 2.600 x 1.000 / 2,60 m²
 2.600 x 1.500 / 3,90 m²
 3.050 x 1.500 / 4,58 m²

* zusätzliche Formate für alle Bildmotive und gekennzeichnete Dekore verfügbar



900 mm
 1.000 mm
 1.500 mm*




1.000 mm
 1.250 mm
 1.500 mm




1.250 mm*
 1.500 mm

OBERFLÄCHE


Je nach Einsatzbereich oder gewünschter Haptik haben Sie verschiedene Optionen die Dekorplatte mit einer Oberflächenstruktur zu versiegeln.



STEIN - STRUKTUR
 unterstreicht die haptische Wirkung unserer Stein-Dekore
 umkantbar




HOLZ - STRUKTUR
 unterstreicht die haptische Wirkung unserer Holz-Dekore
 umkantbar
 Laufrichtung nur der langen Seite entlang möglich




PERL - STRUKTUR (Standard-Oberfläche)
 geperlt, matt
 umkantbar

PERL-UV
 UV-beständig für den Außenbereich
 umkantbar

PERL-ANTIBAKTERIELL
 mit antibakteriellen Wirkung
 umkantbar



FEINPERL
 samtweiche und extrem matte Oberfläche mit minimalem Glanzgrad
 Anti-Finger-Print
 nicht umkantbar



KRISTALL (Hochglanz)
 betont die optische Wirkung Glas-Optik
 nicht umkantbar

Wandbreite

Im Gewerbegebiet 2-9
73116 Wäschenbeuren
GERMANY

Telefon +49 7172 189179-0
Fax +49 7172 189179-9
info@wandbreite.de
www.wandbreite.de

VCard



Scan me

Wandbreite
Social



Scan me

454855 Bäder & Spa
454856 Küchen & Wohnen
454858 Camping



S3-00628-10 Basil Nebelhauch *

Weitere Dekore unter www.wandbreite.de/Dekore/

04/2026 Technische Änderungen und Irrtümer vorbehalten. Drucktechnisch bedingt unterscheidet sich der Katalogdruck auf Papier zum Originaldruck auf der Dekorplatte. Farbliche Abweichungen sind möglich.